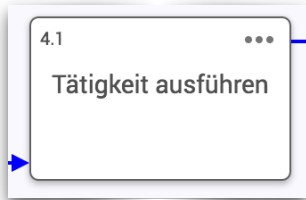


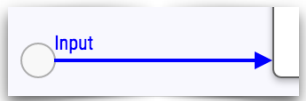
Prozess

Der Prozess beschreibt eine Aktivität. Tipp: als Bezeichnung stets Objekt + Verb verwenden. Prozesse sind Prozessgruppen (Swimlanes) zugewiesen.



Fluss

Der Fluss beschreibt Inputs + Outputs. Tipp: als Bezeichnung kein Verb verwenden. Flüsse sind Flussarten (Format/Farbe) zugewiesen.

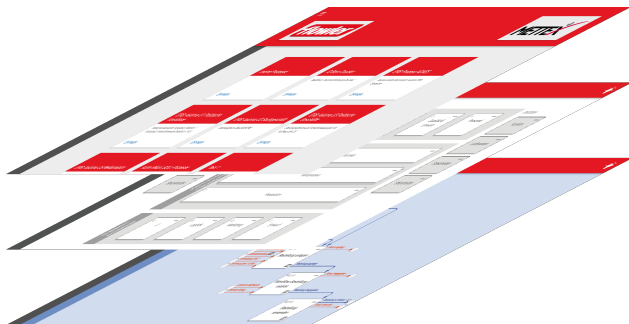


Aufbau

flowler kennt beliebig viele Ebenen/Subprozesse, die hierarchisch verknüpft sind:

Vaterprozess <-> Subprozess.

Die erste Ebene kann als Prozesslandkarte spezifiziert werden.



flowler
www.swissBPM.ch

100 % swiss made
www.swissBPM.ch




Anmelden

Link: login.flowler.com

Benutzer und Passwort eingeben

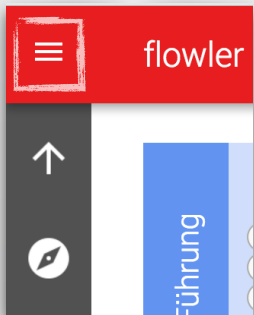
flowler öffnen

Klick auf „ÖFFNEN“ beim gewünschten flowler



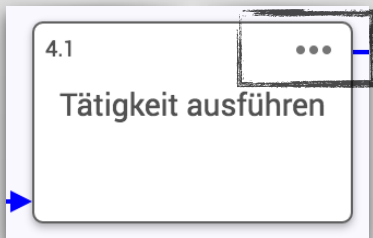
Hauptmenü

Klick auf Menü-Symbol oben links



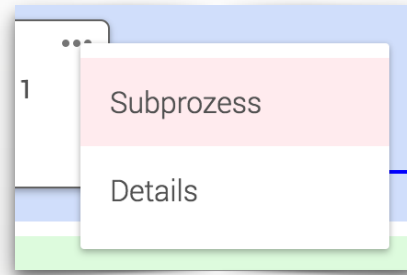
Prozessmenü

Klick auf Symbol ... des entsprechenden Prozesses



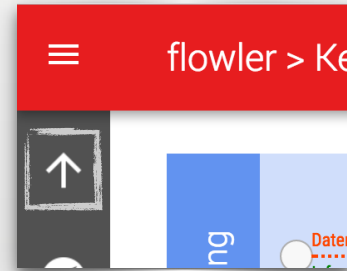
Zum Subprozess (Ebene tiefer)

Klick auf Prozessmenü > Subprozess



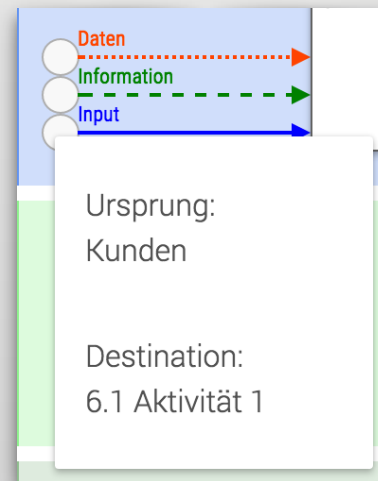
Zum Vaterprozess (Ebene oberhalb)

Klick auf Pfeil nach oben



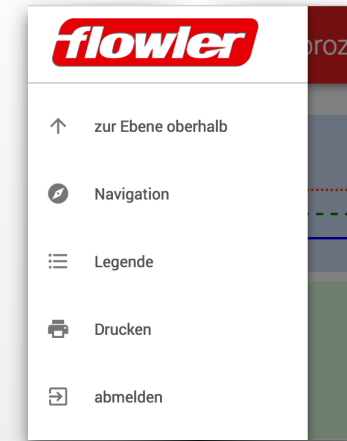
zum Flussende

Klick auf Kreis beim Fluss > Ursprung/Destination



Drucken/.pdf-Export

Klick auf Hauptmenü > Drucken

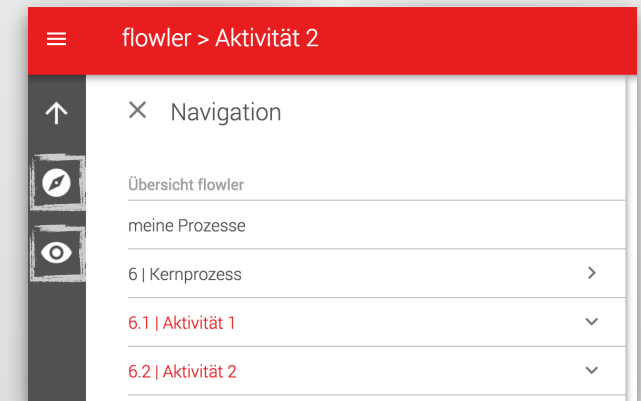


Legende (Anzeige der Prozessgruppen/Flussarten)

Klick auf Hauptmenü > Legende

Navigation

Klick auf „Kompass“ > Übersicht der Ebenen



Ansicht

Klick auf „Auge“ > Ansichtsart

Abmelden

Klick auf Menü > Abmelden

bitte nach innen falten

bitte nach innen falten