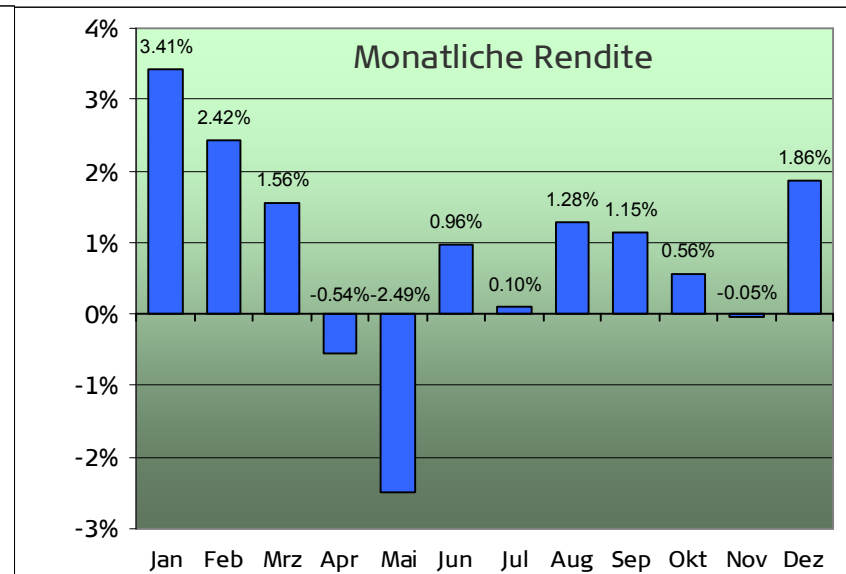
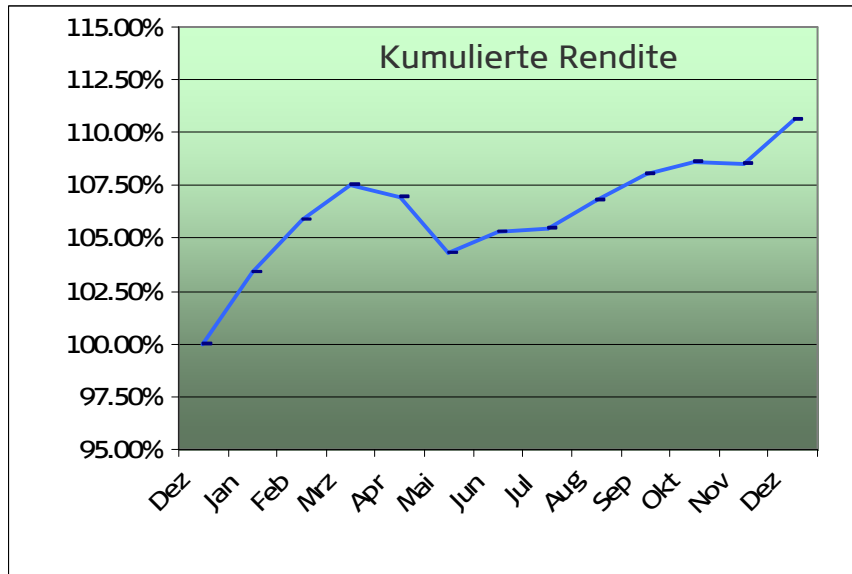


## Ausgewogenes Kundenportfolio mit Referenzwährung CHF für das Kalenderjahr 2006



Netto-Rendite (geometrisch, alle Kosten berücksichtigt)

10.57%

Standardabweichung (annualisiert)

5.26%

Sharpe-Ratio (Überschussertrag pro Einheit Risiko)

1.74

Risikofreier Zinssatz

1.43%

Durchschnittliche Aktienquote

42.18%

Durchschnittliche Obligationenquote

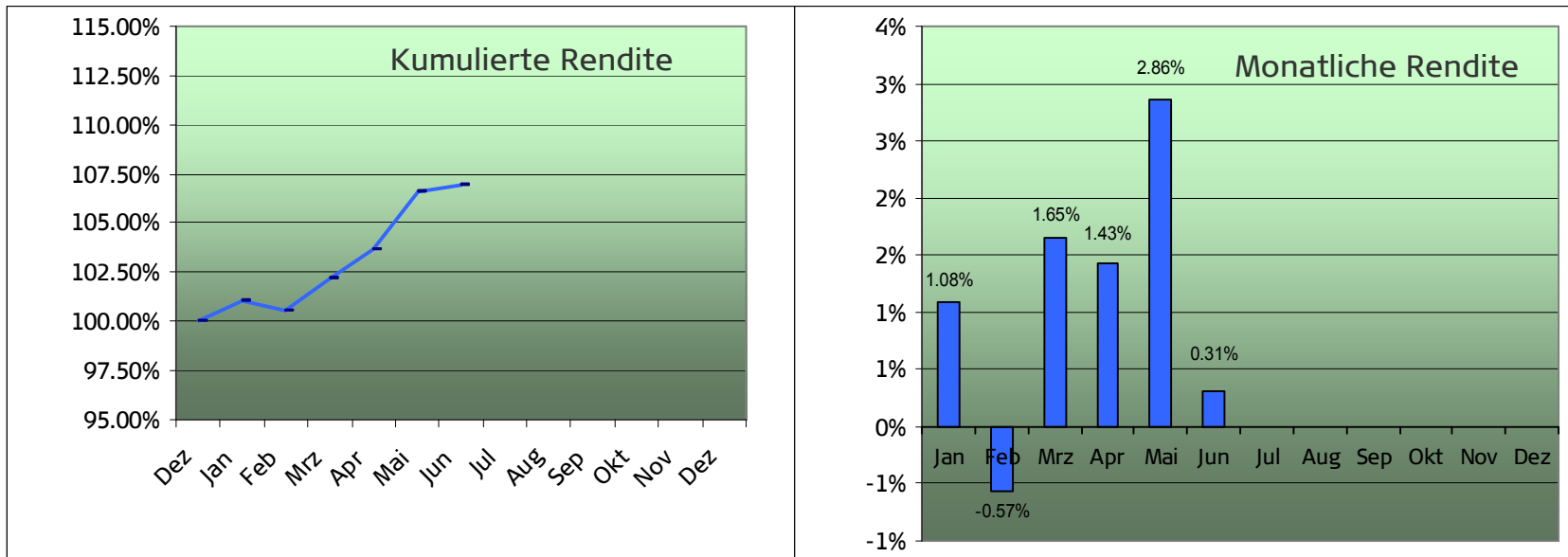
46.57%

Durchschnittliche Liquidität

11.25%

**FINANZWERK**

## Ausgewogenes Kundenportfolio mit Referenzwährung CHF vom 31.12.2006 bis zum 30.06.2007



**Netto-Rendite** (geometrisch, alle Kosten berücksichtigt) **6.91%**

**Standardabweichung** (per 30.06.2007) **2.88%**

**Sharpe-Ratio** (Überschussertrag pro Einheit Risiko, annualisiert) **2.02**

**Risikofreier Zinssatz** (annualisiert: 2.2%) **1.09%**

**Durchschnittliche Aktienquote** **33.23%**

**Durchschnittliche Rohstoffquote** **1.88%**

**Durchschnittliche Obligationenquote** **59.44%**

**Durchschnittliche Liquidität** **5.45%**